



## BEM-VINDO!

Você agora faz parte de um dos mais emocionantes eventos esportivos do planeta. O Guia do Espectador dos Jogos Paralímpicos Rio 2016 traz dicas e informações importantes para você aproveitar ao máximo a energia dessa grande festa. Boa leitura!



## SAMBÓDROMO

# Tiro com arco

## DICAS DE OURO

O que você precisa saber para aproveitar cada momento dos Jogos Rio 2016

- Antes de sair, **confira as últimas informações** sobre os Jogos em [rio2016.com](http://rio2016.com)
- **Não esqueça seus ingressos** e confira no site **data, horário e local** das competições antes de sair! Adquira mais ingressos em [rio2016.com/ingressos](http://rio2016.com/ingressos)
- **Consulte a previsão do tempo** e vá preparado
- **Use transporte público.** Não é possível estacionar nos locais de competição e no entorno
- **Planeje sua viagem.** Transportes e locais de competição estarão cheios. Ir e vir pode demorar!
- **Chegue cedo: a maioria das instalações abre duas horas antes do início da competição.** Se a sessão já tiver começado, talvez você tenha que esperar o intervalo para entrar. **Confira estas informações** em [rio2016.com/locais-de-competicao](http://rio2016.com/locais-de-competicao)
- Você passará por uma **checagem de segurança** com equipamentos de raio X. **Itens proibidos ou restritos** serão recolhidos e não serão devolvidos. **Veja a lista completa** em [rio2016.com/locais-de-competicao](http://rio2016.com/locais-de-competicao)
- **Evite levar bolsas para agilizar a sua entrada.** Se necessário, prefira as pequenas que caibam no colo ou sob o assento
- **Identifique crianças** e outros casos especiais com **pulseiras disponíveis nos balcões de informação ao público**
- Procure os **colaboradores Rio 2016** que estão vestindo **verde** - eles podem dar as **informações que você procura!**
- **É proibido fumar nos locais de competição.** Existem áreas reservadas para fumantes. Saiba com os voluntários ou nos balcões de informação ao público
- Confira neste Guia o **mapa com os serviços disponíveis nas instalações**
- **Dentro das instalações Rio 2016, os pagamentos só podem ser feitos em dinheiro ou com cartões de débito, crédito ou pré-pago Visa**
- **Fique por dentro** de tudo que rola nos Jogos **baixando o app oficial** em [rio2016.com/app](http://rio2016.com/app)
- **Traga sua energia e torcida. Vamos fazer juntos uma festa inesquecível!**

TM/© Rio 2016 (2016) - Todos os direitos reservados. Este Guia possui caráter meramente educativo, informativo e referencial. Disponível para download em português, inglês e espanhol no site [rio2016.com/guia-do-espectador](http://rio2016.com/guia-do-espectador). Todos os mapas e informações estão sujeitos a mudanças sem aviso prévio. Venda e reprodução proibidas.

## SAIBA MAIS SOBRE O RIO

Natureza, cultura e gastronomia são atrações permanentes da cidade que recebe de braços abertos cada vez mais turistas. A Cidade Olímpica está pronta para receber os visitantes que chegam para os Jogos Rio 2016 e prepara uma programação efervescente nos *Live Sites*, instalados em pontos estratégicos da cidade, onde você pode assistir à transmissão dos Jogos e curtir uma ampla programação cultural.

Acesse [visit.rio](http://visit.rio) e descubra as maravilhas do Rio de Janeiro.

## SUSTENTABILIDADE

Faça sua parte e descarte corretamente seu lixo. Use os coletores coloridos recicláveis: eles beneficiam as cooperativas de catadores, gerando inclusão social e novos negócios.

## ACESSIBILIDADE

Pessoas com deficiência ou mobilidade reduzida, como obesos, idosos, gestantes, lactantes e pessoas com crianças de colo, têm atendimento preferencial nos acessos às instalações e nos serviços oferecidos aos espectadores dos Jogos. Serviços exclusivos destinados a este público também estão disponíveis em todas as instalações. Saiba mais com os voluntários ou nos balcões de informação ao público.

## FORMAS DE PAGAMENTO

**VISA** Em reconhecimento ao apoio de longa data nos Jogos Paralímpicos, apenas cartões Visa (débito, crédito ou pré-pago) e dinheiro são aceitos para compras nas instalações Rio 2016.

## FALE CONOSCO

Um canal aberto para ouvir você. Central de atendimento: + 55 (21) 3004-2016\* [rio2016.com/contato](http://rio2016.com/contato)

\*Chamadas no Brasil: preço de uma ligação local. Chamadas no exterior: preço de uma ligação para o Rio de Janeiro.

## ENTENDA O ESPORTE

### COMO TUDO COMEÇOU

Há 10 mil anos, arcos e flechas eram usados para caça e guerra, mas o surgimento das armas de fogo tornou-os obsoletos para fins bélicos. Como esporte, no entanto, sua popularidade não parou de crescer. Hoje, o tiro com arco é praticado em cerca de 150 países. Foi o único esporte disputado nos Jogos de Stoke Mandeville, precursor dos Jogos Paralímpicos, em 1948, e está no programa Paralímpico desde sua primeira edição, em Roma 1960.

### SOBRE A COMPETIÇÃO

Praticado por atletas com paralisia cerebral, paraplégicos, tetraplégicos, amputados, pessoas com doenças disfuncionais e progressivas e múltiplas deficiências, o tiro com arco Paralímpico é disputado com o mesmo objetivo da disciplina Olímpica: acertar flechas num alvo de 10 círculos – a 70m de distância, com arco recurvo, ou a 50m, com arco composto. A área de competição é idêntica, e o equipamento, similar.

Caso estabeleçam o índice necessário, atletas Paralímpicos podem disputar Jogos Olímpicos. É o caso da neozelandesa Neroli Fairhall, que esteve em Los Angeles 1984, e da italiana Paola Fantato, em Atlanta 1996.

São duas classes de eventos:

- **Aberto:** atletas com deficiência nas pernas e cadeirantes ou com deficiência de equilíbrio, atirando de pé ou sentado em um pequeno banco
- **W1:** os atletas podem ter deficiência nas pernas e fazer uso de uma cadeira de rodas

As categorias para deficientes visuais ainda não fazem parte dos Jogos Paralímpicos.

### VOCÊ SABIA?


O arqueiro Paralímpico espanhol Antonio Rebollo – duas medalhas de prata e uma de bronze – protagonizou um dos momentos mais emocionantes dos Jogos Olímpicos Barcelona 1992. Na cerimônia de abertura, ele entrou em cena e atirou uma flecha em chamas para acender a pira Olímpica, sendo ovacionado pelos espectadores presentes no estádio.



### PROGRAMAÇÃO\*

SETEMBRO	SESSÕES			
07 QUA				
08 QUI				
09 SEX				
10 SÁB				
11 <b>DOM</b>	09:00 12:20		15:00 18:50	
12 <b>SEG</b>	09:00 12:20		15:00 18:50	
13 <b>TER</b>	09:00 13:00		15:00 19:30	
14 <b>QUA</b>	09:00 13:00		15:00 19:30	
15 <b>QUI</b>	09:00 13:00		15:00 19:30	
16 <b>SEX</b>	 09:00 13:30		15:00 19:30	
17 <b>SÁB</b>	 09:00 13:30		15:00 18:50	
18 <b>DOM</b>				

\*Informações sujeitas a alteração sem aviso prévio.

 Sessões com cerimônias de premiação em negrito.

### EVENTOS

 Individual arco recurvo - aberto
 Individual arco composto - aberto
 Individual arco composto - W1
 Individual arco recurvo - aberto
 Individual arco composto - aberto
 Individual arco composto - W1
 Equipes mistas arco recurvo
 Equipes mistas arco composto
 Equipes mistas arco composto - W1

 Masculino  Feminino  Misto



## PLANEJE SUA VIAGEM

### CHEGANDO À INSTALAÇÃO






Palco de um dos maiores espetáculos do mundo, o desfile das escolas de samba do Rio de Janeiro, o Sambódromo é um dos locais de competição dos Jogos Rio 2016. Confira como chegar lá:

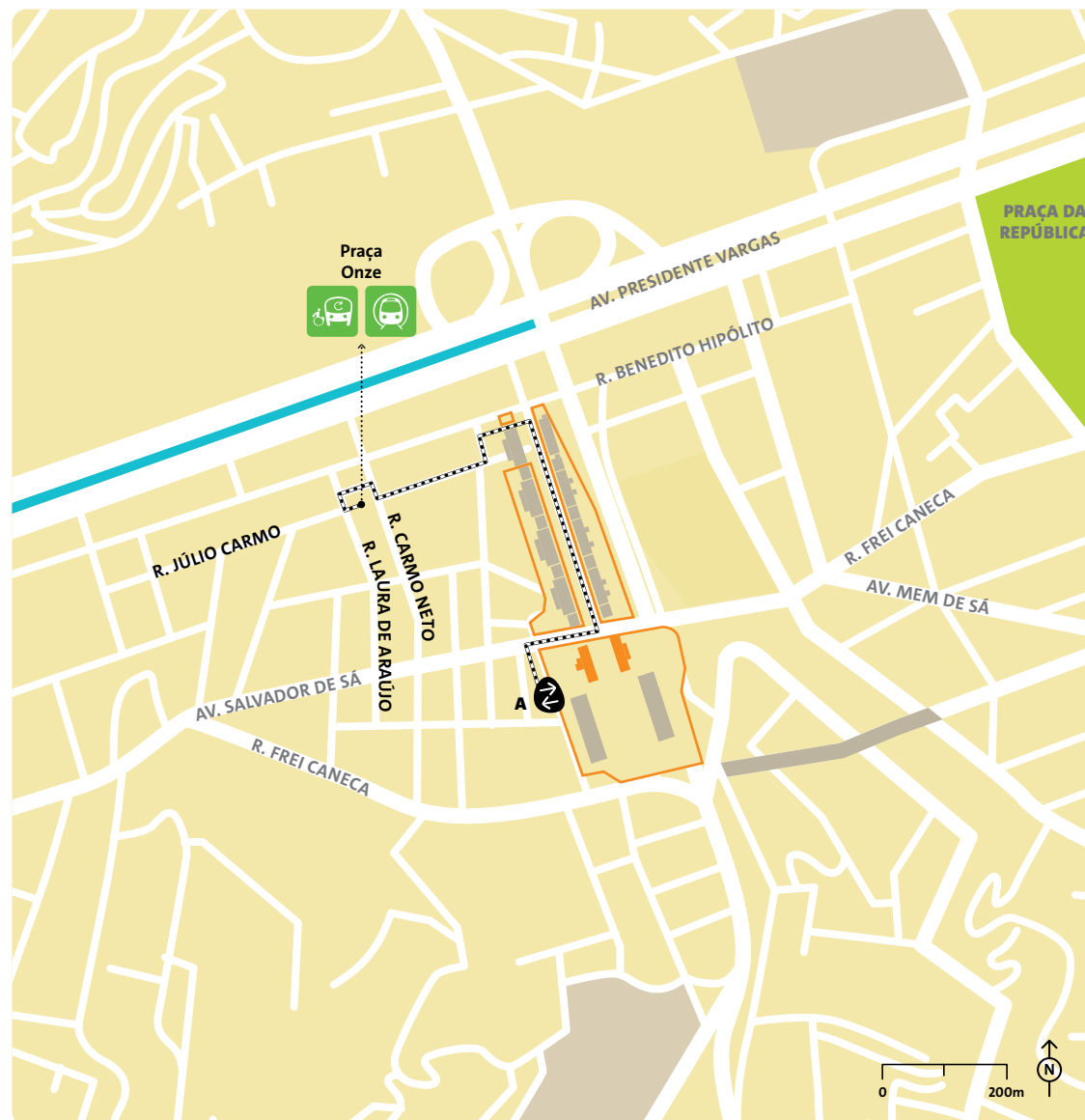
**METRÔ - LINHA 1 > ESTAÇÃO PRAÇA ONZE**  
ENTRADA A - 11min de caminhada/800m

**Estação acessível** - O acesso A da Estação Praça Onze é acessível. A partir dessa estação há um serviço de transporte auxiliar acessível para maior conforto de pessoas em cadeira de rodas ou com mobilidade reduzida. Saiba mais sobre acessibilidade nos transportes públicos durante os Jogos em [visit.rio](http://visit.rio).

### ATENÇÃO!

- Certifique-se dos horários de competição e estações de transporte público
- Compre com antecedência o Cartão dos Jogos (cartão de transporte). O acesso a algumas estações é restrito a portadores do Cartão e de ingressos
- Saiba mais sobre o Cartão dos Jogos e funcionamento do transporte público em [visit.rio](http://visit.rio)
- Confira os locais de entrada da instalação e fique atento à sinalização das estações
- Após a competição, observe as indicações de saída da instalação e acesso ao transporte público
- Os tempos de caminhada são estimados considerando a velocidade média de 1,2m/s

-  Sambódromo
-  Entrada e saída
- A** Entrada
-  Caminho do espectador
-  Estação de metrô
-  Estação com transporte auxiliar acessível

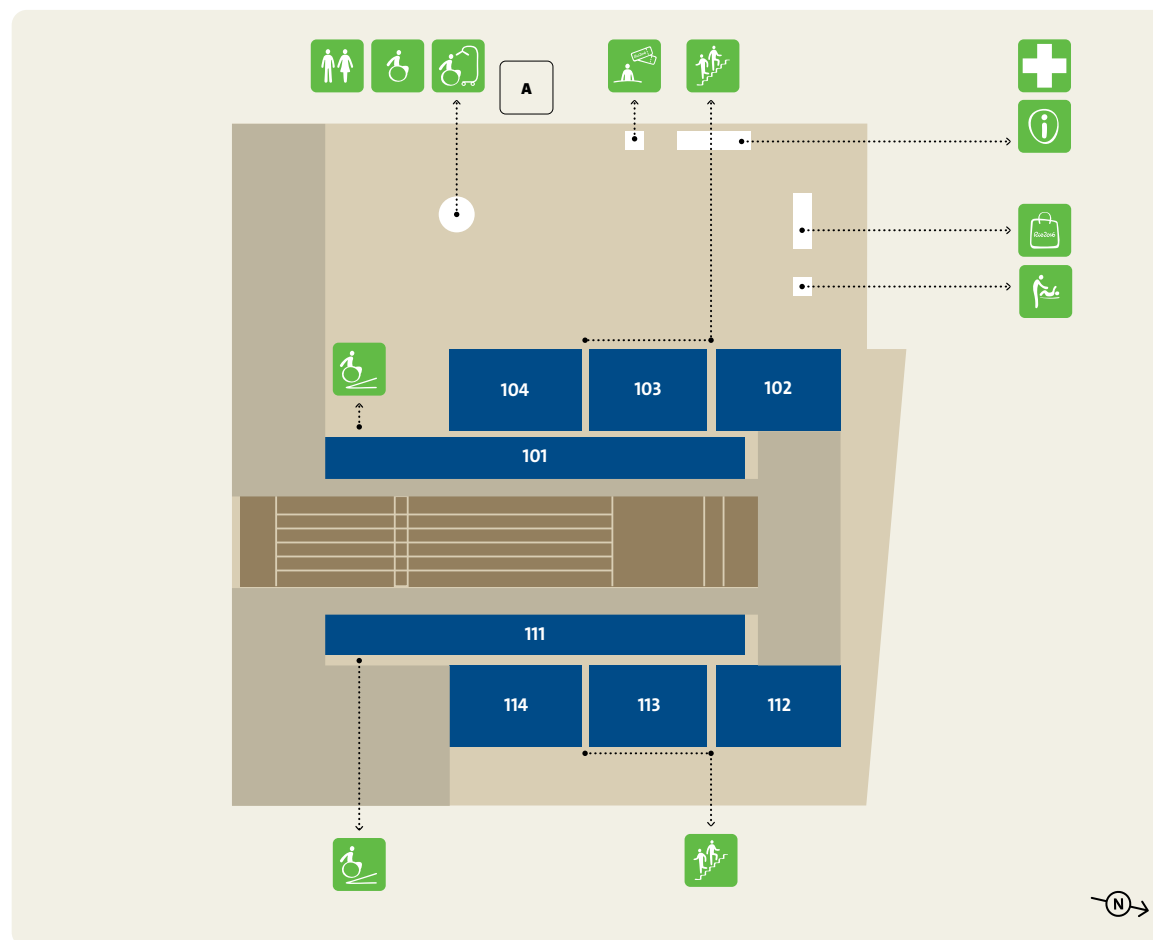


CONHEÇA A INSTALAÇÃO



- A** Entrada
- Arquibancada
- Rampa
- Escada
- Ponto de assistência de ingressos
- Informações ao público
- Posto médico dos espectadores
- Sanitários
- Sanitário acessível
- Sanitário extra-acessível
- Fraldário
- Loja Rio 2016

Serviços de alimentos e bebidas estão disponíveis em todos os níveis. O mesmo vale para os sanitários – feminino e masculino.





PATROCINADORES PARALÍMPICOS MUNDIAIS



PATROCINADORES OFICIAIS



APOIADORES OFICIAIS



FORNECEDORES OFICIAIS

Casa da Moeda do Brasil Ceg EF Education First OFF! Ottobock 3 Corações

PARCEIROS GOVERNAMENTAIS

